

## CÓMO LIMITAR EL CONSUMO DE DATOS EN TELÉFONOS ANDROID

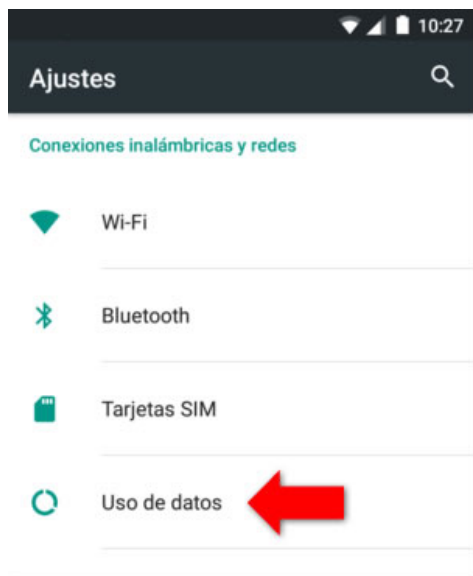
La cantidad de datos que contratamos con las compañías telefónicas para nuestros dispositivos móviles son limitados a lo largo de cada mes. No existen tarifas planas ilimitadas, como ocurre en casa, con las que podamos navegar y descargar contenidos indefinidamente. Todas ellas tienen una cantidad límite mayor o menor dependiendo de lo que estemos dispuestos a pagar.

Para evitarnos sorpresas en nuestra factura lo más prudente será que **mantengamos un control del consumo en nuestro propio teléfono**. Dependiendo del tipo de teléfono o sistema operativo encontraremos más o menos posibilidades de control.

Existen infinidad de aplicaciones en la tienda oficial que podemos instalar y que nos analizarán el consumo de datos desde todos los puntos de vista que imaginemos. Pero la mayoría de usuarios de Android no necesitarán este extra de información, simplemente les bastará con hacer uso de la herramienta propia que viene instalada en todos sus dispositivos.

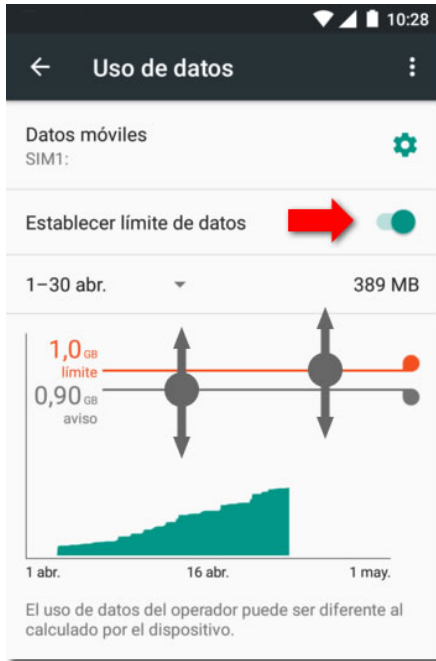
Con ella no solo podemos conocer las aplicaciones que más datos utilizan, sino que también podemos establecer **dos límites a nuestro consumo**. El primero para que nos muestre **un aviso** y el segundo para que **nos corte la conexión** de forma automática.

Te mostramos los **pasos** que tienes que seguir para activarla:



1

Pulsa sobre el icono **AJUSTES** y accede a **USO DE DATOS**, similar al que aparece en la imagen (puede variar según tu versión de Android).

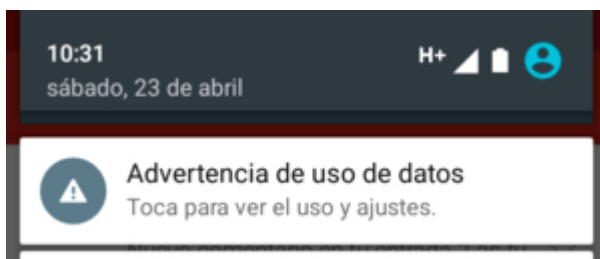


2

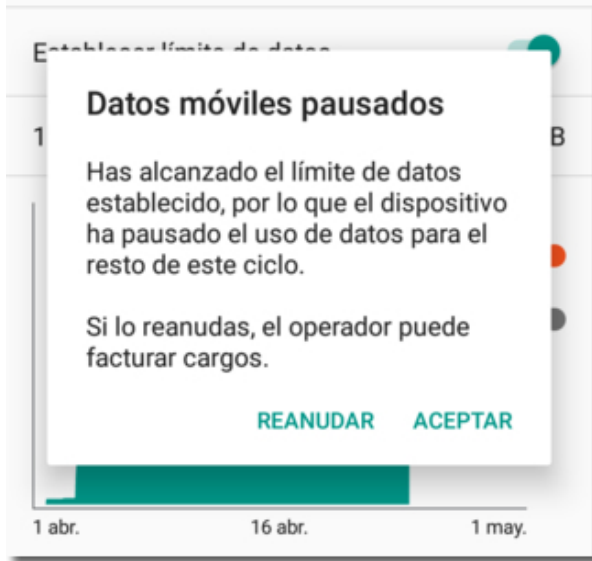
Se nos abrirá una pantalla con todo lo necesario para controlar nuestros datos. En la parte inferior veremos la lista de aplicaciones que han consumido datos en el periodo indicado ordenadas de mayor a menor consumo. Y veremos en la parte superior un selector para

Al activarlo nos aparecerán dos líneas en un gráfico. Estas líneas las podemos desplazar con el dedo para ajustar los valores según nuestras necesidades.

- La gris establece un límite en el que el teléfono nos mostrará una notificación de alerta de consumo. Es solo **un aviso** para que sepamos que nos aproximamos al límite. Por ejemplo para un contrato de 1 Gb, podemos ponerlo a unos 800 o 900 Mb, con lo que sabremos que nos acercamos al límite pero aún podremos utilizar los datos aunque deberemos reducir el consumo. Te aparecerá la siguiente advertencia en tu pantalla.



- La roja establece el límite para el cual el propio teléfono desconectará los datos y solo podremos utilizar las conexiones WiFi. Lógicamente, siempre podemos desactivar esta herramienta mediante el selector superior si en algún caso necesitamos utilizarlos de forma puntual. Te aparecerá la siguiente notificación en tu pantalla.



**Esta herramienta nos indica un consumo aproximado, nunca es el de la operadora, pero sirve de gran ayuda para evitar excesos en su factura.**

